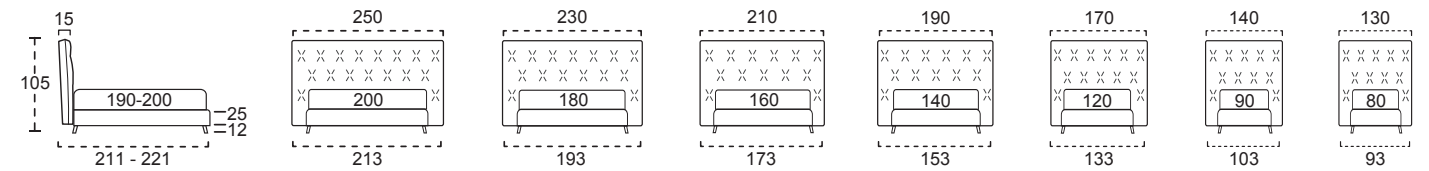


GEA

NIGHT



GEA H. 25 CM

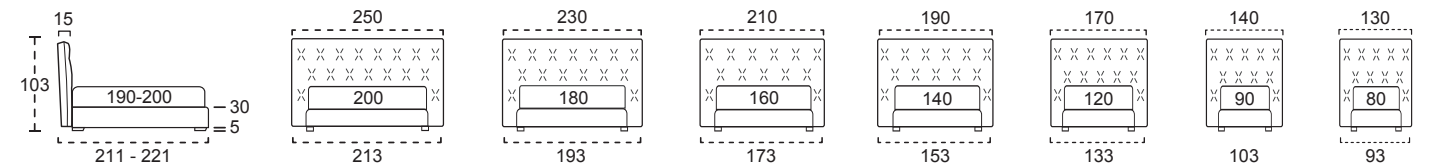


PIEDINI PER GIROLETTO / FEET FOR BED FRAME H. 25 CM

STANDARD CM. 12	FINITURA OPTIONAL	OPTIONAL	F CM. 12	G CM. 12	Q CM. 12	L CM. 10	M CM. 10	R CM. 12	S CM. 12	V CM. 12	FINITURA RAL SUPPLEMENTARE PER TUTTI I PIEDI OPTIONAL FOR ALL FEET
	BIANCO NATURALE										
LEGNO.WOOD BLACK		LEGNO.WOOD BLACK BIANCO NATURALE	METALLO.METAL BLACK CROMO	METALLO.METAL BLACK INOX SATINATO	METALLO.METAL GRIGIO	METALLO.METAL GRIGIO	LEGNO.WOOD BLACK BIANCO NATURALE	METALLO.METAL TITANIO	METALLO.METAL TITANIO	PLEXIGLASS	

TESSUTO / FABRIC	PELLE / LEATHER	TESTATA / HEADBOARD	GIROLETTO / BED FRAME
SOLO RING SFODERABILE ONLY BED-FRAME REMOVABLE COVERING	SOLO RING SFODERABILE ONLY BED-FRAME REMOVABLE COVERING	STRUTTURA agglomerato di legno e multistrato di legno. IMBOTTITURA poliuretano espanso indeformabile 25kg/m ³ rivestito ovatta acrilica alta resilienza. STRUCTURE agglomerated wood and wood multilayer. PADDING stress resistant expanded polyurethane 25kg/m ³ covered with high resilience acrylic wadding.	GIROLETTO VERO LEGNO FRAME IN REAL WOOD STRUTTURA multistrato di legno. IMBOTTITURA poliuretano espanso indeformabile 25kg/m ³ rivestito vellutino acrilico. STRUCTURE wood multilayer. PADDING stress resistant expanded polyurethane 25kg/m ³ covered with acrylic velvet.

GEA H. 30 CM



PIEDINI PER GIROLETTO / FEET FOR BED FRAME H. 30 CM

STANDARD CM. 5	FINITURA OPTIONAL	OPTIONAL	N CM. 5	P CM. 5	L CM. 10	M CM. 10	FINITURA RAL SUPPLEMENTARE PER TUTTI I PIEDI OPTIONAL FOR ALL FEET
	BIANCO NATURALE						
LEGNO.WOOD BLACK		LEGNO.WOOD BLACK BIANCO NATURALE	METALLO.METAL BLACK CROMO	METALLO.METAL GRIGIO	METALLO.METAL GRIGIO	LEGNO.WOOD BLACK BIANCO NATURALE	

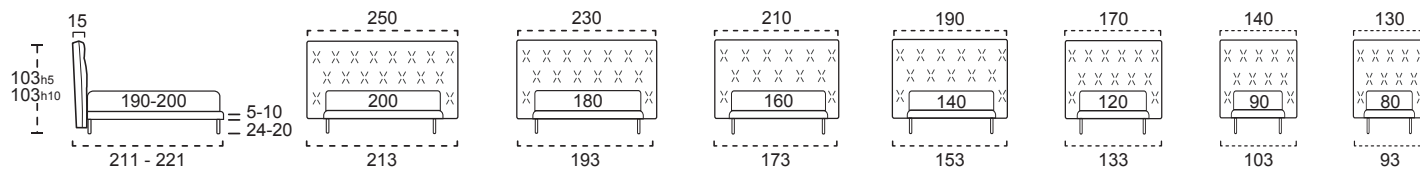
LAVORAZIONI GIROLETTO / BED FRAME FINISHES H. 5 / H. 10 / H. 25 / H. 30 CM

STANDARD	OPTIONAL					
GIROLETTO 0 BED FRAME 0	GIROLETTO 1 BED FRAME 1	GIROLETTO 1 BICOLOR BED FRAME 1 BICOLOR	GIROLETTO 2 BED FRAME 2	GIROLETTO 2 BICOLOR BED FRAME 2 BICOLOR	GIROLETTO 3 BED FRAME 3	GIROLETTO 4 BED FRAME 4

SISTEMI PER GIROLETTO / LIFT UP MECHANISMS FOR BED FRAME H. 25 E H. 30 CM

SISTEMA ALZARETE YPSILON YPSILON LIFT-UP MECHANISM FOR BED BASE	SISTEMA ALZARETE MASTER MASTER LIFT UP MECHANISM FOR BED BASE	SISTEMA ALZARETE MASTER PLUS DOPPIO PISTONE DI SERIE MASTER PLUS LIFT UP MECHANISM FOR BED BASE DOUBLE PISTON INCLUDED

GEA H. 5 / H. 10 CM



PIEDINI PER GIROLETTO / FEET FOR BED FRAME H. 5/10 CM

STANDARD CM. 24/20	FINITURA OPTIONAL	OPTIONAL	A CM. 24/20	B CM. 24/20	D CM. 24/20	E CM. 24/20	T CM. 24/20	U CM. 24/20	FINITURA RAL SUPPLEMENTARE PER TUTTI I PIEDI OPTIONAL FOR ALL FEET
	BIANCO NATURALE								
LEGNO.WOOD BLACK		LEGNO.WOOD BLACK BIANCO NATURALE	LEGNO.WOOD BLACK BIANCO NATURALE	LEGNO.WOOD BLACK BIANCO NATURALE	METALLO.METAL BLACK CROMO	PLEXIGLASS	METALLO.METAL TITANIO	METALLO.METAL TITANIO SOLO SU GIROLETTO H10 ONLY FOR H10 BED FRAME	

GIROLETTO INSIDE OPTIONAL / OPTIONAL INSIDE RING

	IL MATERASSO VIENE INCASSATO DI 6.5 CM ALL'INTERNO DEL GIROLETTO. DISPONIBILE SOLO SU H. 25/H. 30 CM PER SISTEMI ALZARETE Y E MASTER CON RETE STANDARD O DELUXE. MATTRESS IS RECESSED IN THE BED'S STRUCTURE FOR 6.5 CM. AVAILABLE ONLY FOR H. 25/H. 30 CM Y AND MASTER LIFTING UP MECHANISM WITH STANDARD BASE OR DELUXE BASE.
--- STANDARD	— INSIDE - 6,5 CM